



Бюро национальной статистики
Агентства по стратегическому
планированию и реформам
Республики Казахстан

www.stat.gov.kz

Внешняя торговля Республики Казахстан

Астана 2023 г.

Внешняя торговля Республики Казахстан

Разграничение функций уполномоченных органов

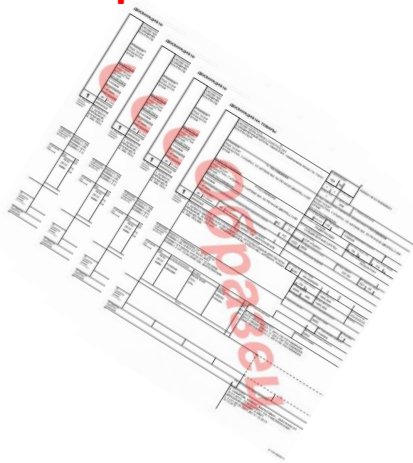
В Республике Казахстан формирование статистики внешней торговли осуществляют:

*** таможенной статистики внешней торговли – Комитет государственных доходов Министерства финансов Республики Казахстан (таможенные органы);**

*** статистики взаимной торговли со странами Евразийского экономического союза – Комитет по статистике Министерства национальной экономики Республики Казахстан.**

Источники

**по статистике внешней торговли
декларации на товары**



**по статистике взаимной торговли
статистическая форма 1-ТС**

Внешняя торговля Республики Казахстан

Используемая методология и классификаторы



Статистика международной торговли товарами (ООН)



Единая методология ведения таможенной статистики внешней торговли и статистики взаимной торговли государств – членов ТС (КТС)

Товарная номенклатура внешнеэкономической деятельности ЕАЭС



Классификаторы стран, условий поставки, единиц измерения, видов транспорта, особенностей перемещения товаров и др.



Внешняя торговля Республики Казахстан

Основными показателями, учитываемыми в статистике внешней торговли, являются:

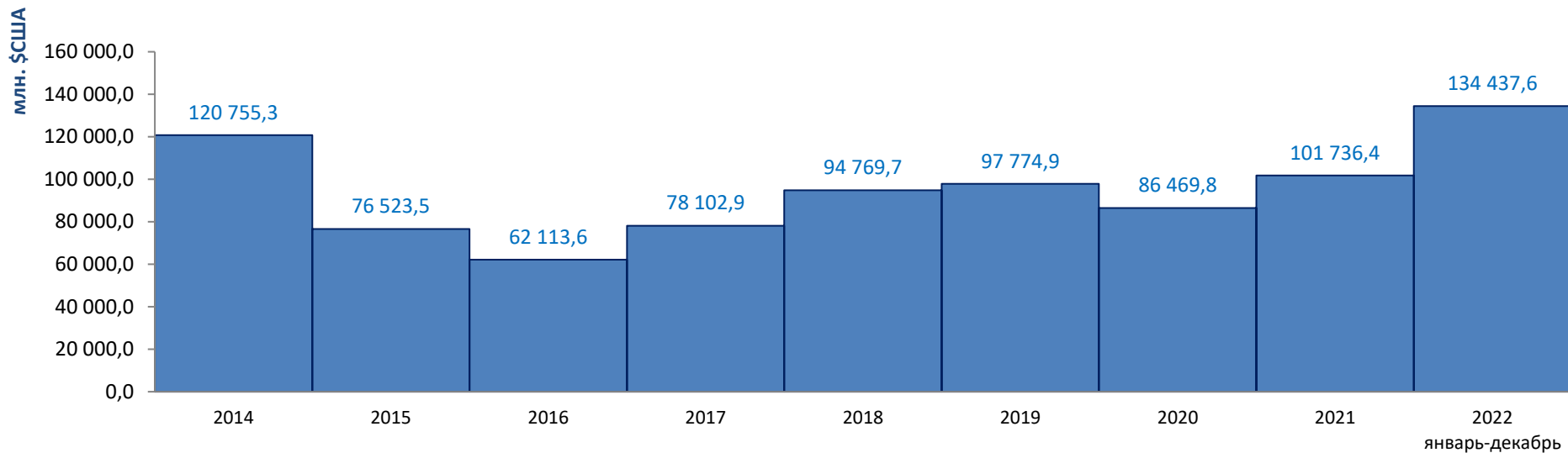
внешняя торговля – торговля с третьими странами мира

взаимная торговля – торговля со странами Евразийского экономического союза

экспорт товаров – вывоз с территории страны товаров, которые уменьшают запасы материальных ресурсов

импорт товаров – ввоз на территорию страны товаров, которые добавляются к запасам материальных ресурсов

Внешняя торговля Республики Казахстан



Россия – 34,7%

Импорт



Китай – 21,9%



Германия – 4,5%



США – 3,8%

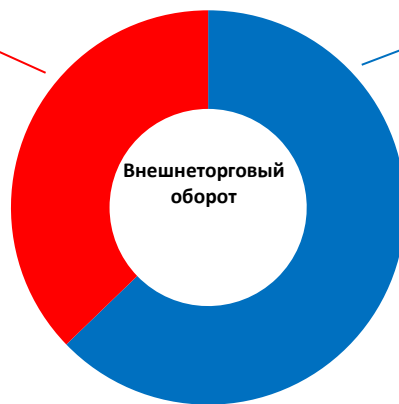


Турция – 3,2%



Республика Корея – 3,1%

50 043,6
млн. \$ США



Экспорт



Италия – 16,4%



Китай – 15,6%



Россия – 10,4%



Нидерланды – 6,5%



Турция – 5,6%



Республика Корея – 5,4%

84 394,0
млн. \$ США

← Основные страны-партнеры
за январь-декабрь 2022 года →

Внешняя торговля Республики Казахстан

